



BOGOTÁ DISTRITO CAPITAL
E. S. E. HOSPITAL UNIVERSITARIO DE LA SAMARITANA
ESTADO DE RESULTADOS INTEGRAL DEL PERIODO (COMPARATIVO)

HOSPITAL UNIVERSITARIO
DE LA SAMARITANA
EMPRESA SOCIAL DEL ESTADO

DEL 01 DE ENERO AL 31 DE MAYO DE :


(Cifras en Miles de Pesos)

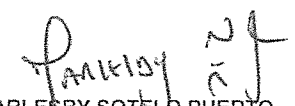
Código CGN: 122125000


NIT: 899.999.032-5

VIGILADO SUPERSALUD

	2021	2020	% VAR
INGRESOS OPERACIONALES	<u>80.119.856</u>	<u>59.069.195</u>	36
43 VENTA DE SERVICIOS	80.119.856	59.069.195	36
COSTO DE VENTAS	<u>84.649.716</u>	<u>73.549.070</u>	15
63 COSTO DE VENTAS DE SERVICIOS	84.649.716	73.549.070	15
EXCEDENTE (DEFICIT) BRUTO	<u>-4.529.860</u>	<u>-14.479.875</u>	-69
GASTOS OPERACIONALES	<u>6.190.364</u>	<u>5.069.017</u>	22
51 ADMINISTRACION Y OPERACIÓN	5.476.891	4.616.773	19
53 DETERIORO, AGOTAM. DEPRECIAC.Y AMORTIZAC.	713.473	452.244	58
EXCEDENTE (DEFICIT) OPERACIONAL	<u>-10.720.224</u>	<u>-19.548.892</u>	-45
44 TRANSFERENCIAS Y SUBVENCIONES	4.617.442	13.954.861	-67
48 OTROS INGRESOS	1.429.971	2.234.229	-36
58 OTROS GASTOS	2.175.302	1.681.770	29
RESULTADO INTEGRAL DEL PERIODO (DEFICIT)	<u>-6.848.113</u>	<u>-5.041.572</u>	36


Dr. EDGAR SILVIO SANCHEZ VILLEGAS
REPRESENTANTE LEGAL


MARLESBY SOTELO PUERTO
CONTADOR PUBLICO
T.P. 50289 - T



JAIME H. MONCLOU PEDRAZA
REVISOR FISCAL
T.P. 48119 - T


BOGOTA DISTRITO CAPITAL
E. S. E. HOSPITAL UNIVERSITARIO DE LA SAMARITANA
ESTADO DE RESULTADOS INTEGRAL COMPARATIVO POR UNIDADES FUNCIONALES
DEL 01 DE ENERO AL 31 DE MAYO DE :
(Cifras en Miles de Pesos)




Vigilado Supersalud
Código CGN: 122125000
NIT: 899.999.032-5

CONCEPTOS	2020				2021			
	CONSOLIDADO	BOGOTA	U.F.Z.	H.R.Z.	CONSOLIDADO	BOGOTA	U.F.Z.	H.R.Z.
INGRESOS OPERACIONALES	59.069.195	37.510.227	8.056.877	13.502.091	80.119.855	43.105.347	10.164.232	26.850.276
43 VENTA DE SERVICIOS	59.069.195	37.510.227	8.056.877	13.502.091	80.119.855	43.105.347	10.164.232	26.850.276
COSTO DE VENTAS	73.549.069	42.781.688	9.732.040	21.035.341	84.649.716	45.459.030	10.182.397	29.008.289
63 COSTO DE VENTAS DE SERVICIOS	73.549.069	42.781.688	9.732.040	21.035.341	84.649.716	45.459.030	10.182.397	29.008.289
EXCEDENTE (DEFICIT) BRUTO	-14.479.874	-5.271.461	-1.675.163	-7.533.250	-4.529.861	-2.353.683	-18.165	-2.158.013
GASTOS OPERACIONALES	5.069.019	2.294.184	1.553.083	1.221.752	6.190.366	2.564.663	1.790.396	1.835.307
51 ADMINISTRACION Y OPERACION	4.616.775	2.008.297	1.553.083	1.055.395	5.476.893	1.851.190	1.790.396	1.835.307
53 DETERIORO, AGOTAM. DEPREC.Y AMORT.	452.244	285.887		166.357	713.473	713.473		
EXCEDENTE (DEFICIT) OPERACIONAL	-19.548.893	-7.565.645	-3.228.246	-8.755.002	-10.720.227	-4.918.346	-1.808.561	-3.993.320
44 TRANSFERENCIAS Y SUBVENCIONES	13.954.861	9.358.150		4.596.711	4.617.443	2.776.353		1.841.090
48 OTROS INGRESOS	2.234.230	1.919.776	310.882	3.572	1.429.974	1.315.952	92.632	21.390
58 OTROS GASTOS	1.681.771	1.628.111	53.660	0	2.175.303	1.808.813	160.401	206.089
RESULTADO INTEGRAL DEL PERIODO (DEFICIT)	-5.041.573	2.084.170	-2.971.024	-4.154.719	-6.848.113	-2.634.854	-1.876.330	-2.336.929


Dr. EDGAR SILVIO SANCHEZ VILLEGAS
REPRESENTANTE LEGAL


JAIME H. MONCLOU PEDRAZA
REVISOR FISCAL
T.P. 48119 - T


MARLESBY SOTELO PUERTO
CONTADOR PUBLICO
I.P. 50289 - T